

HF/GS-EKSAMEN maj-juni **2017**

information til kursister

Kære kursist

I denne folder finder du nogle af de vigtige informationer om HF/GS-eksamen.

Det er en del af eksamensforberedelsen at sætte sig ind i informationerne i denne folder og i øvrigt at gøre sig bekendt med eksamensreglerne for det enkelte fag.

Er der noget, du bliver i tvivl om, kan du enten spørge dine faglærere eller henvende dig til administrationen.

Detaljerede informationer om dine egne eksaminer vil du kunne se i LudusWeb over to omgange, hhv. efter d. 9. maj (for eksaminer, der ligger før d. 23/5) og efter d. 16. maj (for hele eksamensterminen).

Hvis du er fjern-kursist, får du dog alle informationer på VUC intra i stedet under punktet "Generel information om eksamen".

Vi anbefaler, at I på holdene inden sidste undervisningslektion aftaler, hvordan holdet og jeres lærer kommunikerer i eksamensperioden.

I ønskes en god eksamen.

HF/GS-Eksamensadministrationen på VUC Aarhus

Skriftlig eksamen

- **Datoer for skriftlig eksamen maj / juni 2017**

Fag	Dato
Matematik A	18. maj
Engelsk A	19. maj
Spansk A	19. maj
Virksomhedsøkonomi B	22. maj
Dansk A	23. maj
DSA	23. maj
Engelsk B	24. maj
Matematik C	29. maj
Matematik B	29. maj
Biologi A	30. maj
Fransk beg. A	30. maj

- **Lokaleplacering**

De skriftlige eksaminer afholdes dels i skolens egne bygninger og dels i store haller i byen. Lokaleplacering kan ses i LudusWeb og følgende forkortelser er brugt:

Ceres Arena:	Ceres Park & Arena, Stadion Allé 70
Ceres Park hal 2:	Ceres Park & Arena, Stadion Allé 70
DA2:	VUC Aarhus, Dalgas Avenue 2
Frb.hal 1:	Frederiksbjergshallerne, Svømmestadion, Hal 1, F. Vestergaards Gade 5

Rutevejledning til Ceres Park hal 2 og Ceres Arena

Dalgas Avenue 2

8000 Aarhus C

↑ Tag mod sydøst ad Dalgas Ave mod Bogensegade

300 m

↑ Dalgas Ave svinger mod højre og bliver til Marselis Blvd.

220 m

↶ Drej til venstre, og følg Birketinget

31 m

↷ Drej til højre, og følg Marselis Blvd./O1

300 m

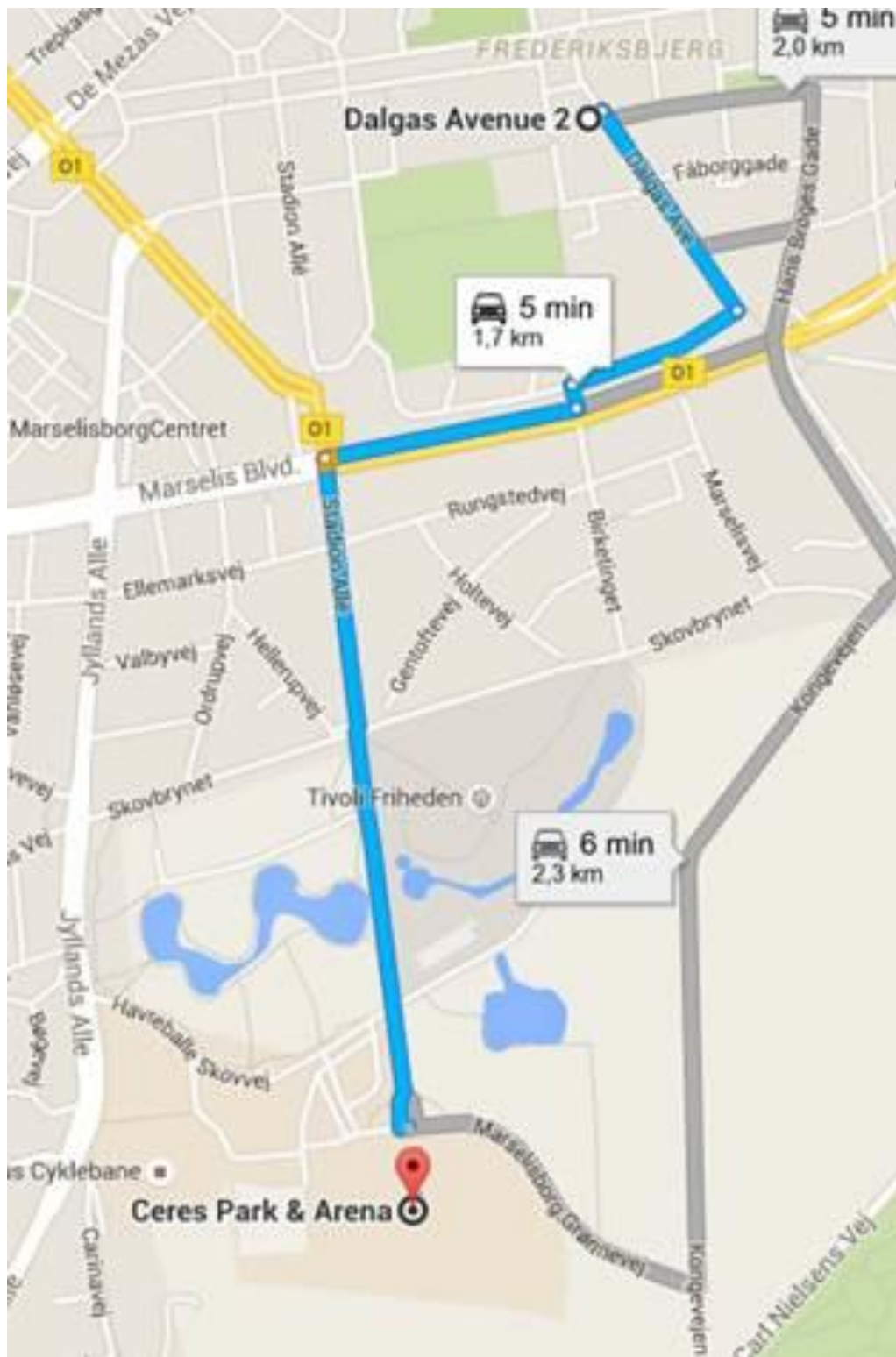
↶ Drej til venstre, og følg Stadion Allé

 Destinationen vil ligge på højre side

850 m

Ceres Park & Arena

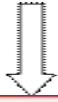
Stadion Allé 70, 8000 Aarhus



For enden af Stadion Allé

Indgang til
Hal 1 og Hal 2

Indgang til Arena




Ceres Hal 1 og Ceres Hal 2



Gå ind ad dørene mellem de hvide søjler. Inden for er Hal 1 til venstre og Hal 2 til højre.

Foran Ceres Park drej til
følg vejen

højre og





Til Ceres Arena

Fortsæt ad vejen til højre

Så dukker Ceres Arena frem



Generelle ordensregler ved skriftlig eksamen på VUC Aarhus sommer 2017

- Alle skriftlige eksamener begynder kl. 9.00. En skriftlig prøve er startet, når uddelingen af opgaver er påbegyndt. Kursister skal møde i eksamenslokalet kl.8.30. Kommer du for sent til en prøve, skal du straks henvende dig til den eksamensansvarlige på stedet.
- Kursister skal medbringe billedlegitimation.
- Enhver form for snyd, herunder brug af ikke-tilladte hjælpemidler, kan medføre bortvisning fra eksamen.
- Der vil være adgang til eksamenslokalerne fra kl. 8.00 på eksamensdagen for at stille op og gøre klar.
- Mobiltelefoner må ikke være på eksamenspladsen. De skal **slukkes og afleveres** til eksamensvagten, inden eksamen begynder. Vagten udleverer et nummer, så du kan få telefonen tilbage efter eksamen.
- Mobiltelefoner/smartphones (selv uden sim-kort) må ikke bruges som lommeregner eller som andet hjælpemiddel.
- MP3 afspiller o.l. er tilladt, hvis det ikke forstyrrer andre. Musik skal hentes offline. Ved 1. delprøve uden hjælpemidler ved eksamen i Engelsk A og B samt Matematik A og B, må man ikke bruge MP3 eller lignende.
- Det er ikke tilladt at ryge i forbindelse med skriftlig eksamen. Forbuddet inkluderer også elektroniske cigaretter.
- Hvis du skal på toilettet, skal du række hånden op og afvente, at du bliver hentet af eksamensvagten.
- Hvis du forlader eksamen før tid, må du ikke tage opgaven med. Når du skriver på computer, skal du lade udstyret stå og afhente det umiddelbart efter eksamen.
- Lokalet må ikke forlades den sidste halve time, heller ikke til toilet-besøg.
- I må ikke tale sammen eller forlade eksamenslokalet, før alle opgaver er afleveret og en eksamensvagt har registreret, at opgaven er afleveret og den eksamensansvarlige har givet lov.
- HUSK! der kan være kursister med forlænget tid i lokalet, så kursister, der slutter til ordinær tid, skal tage hensyn og forlade lokalet stilfærdigt.
- Det evt. blå eller grønne omslag på bordet samt hver eneste ark du afleverer, skal udfyldes med navn, fag, sidetal og hold-id. På forsiden af omslagene skriver du desuden under på, at du ikke har snydt i forbindelse skriftlig eksamen.
- Hvis du skriver i hånden, må der ikke anvendes andet papir end skolens eksamenspapir, - heller ikke som kladdepapir. I delprøver uden hjælpemidler må man slet ikke have andet papir fremme. Eksamenspapiret må under ingen omstændigheder rykkes i stykker. Evt. tekst der ikke skal bedømmes skal overstreges.
- De tilladte hjælpemidler, herunder lommeregner, skal du selv medbringe.

Skal du til skriftlig eksamen i netprøver.dk, vil du modtage særlig information om dette gennem din lærer.

GENERELLE COMPUTERREGLER TIL SKRIFTLIG EKSAMEN VUC AARHUS SOMMER 2017.

Skal du til eksamen i netprøver.dk, vil du modtage særlig information om dette gennem din lærer.

- Man skal selv medbringe computer til at skrive eksamensopgaven på.
- Man skal selv medbringe printer til at printe opgaven ud på.
- Man skal selv opstille og nedtage sin computer og printer.
- Man er selv ansvarlig for, at computeren virker og lever op til de nødvendige krav for at kunne gennemføre eksamen.
- Opstår der problemer med computeren og printeren under eksamen, kan man ikke umiddelbart forvente teknisk assistance. Man kan så blive nødt til at gå over til at skrive videre i hånden. Kontakt en vagt, hvis du får problemer.
- Man kan ikke få hjælp til at bruge eventuelle programmer i forbindelse med eksamen.
- Man har kun begrænset netadgang til undervisningsmaterialer, som er angivet på den oversigt, man har modtaget fra sin lærer. På eksamensstedet er vagterne i besiddelse af denne liste. Al anden netadgang under eksamen er ikke tilladt og vil medføre bortvisning.
- Al kommunikation med omverdenen under eksamen er forbudt og vil medføre bortvisning.
- Gem opgavebesvarelsen med jævne mellemrum (mindst hver 10. minut). Gem på usb eller i skyen. Man er selv ansvarlig for dette. Hvis der eksempelvis forekommer et strømsvigt, vil man altid have en næsten ny udgave af besvarelsen. Man kan ikke få forlænget tid til prøven eller en omprøve, hvis man har mistet sin opgave eller dele af den som følge af, at man ikke har gemt mindst hver 10. minut.
- På **hver** side af besvarelsen skal man skrive:
Navn, hold, fag, dato og sidetal.
- I tilfælde af systemnedbrud eller strømsvigt kan man blive bedt om at skrive videre i hånden. Allerede udskrevne sider kan afleveres sammen med de håndskrevne sider. Usb-nøglen kan ikke afleveres som dokumentation for det, der blev skrevet inden.
- Den sidste udprintning skal ske senest 10 minutter inden eksamen slutter.
- Den udprintede besvarelse skal underskrives i hånden på sidste side.
- Man skal selv vælge, hvilke sider der skal afleveres.
- Man er selv ansvarlig for at medbringe headset, hvis man ønsker at tilgå tilladte hjælpemidler med lyd. Har man ikke medbragt headset, kan man ikke tilgå denne lyd.
- Man skal nedtage sin computer straks efter eksamens slutning. Hvis man afleverer før tid, kan man først få lov at hente computeren ved eksamens slutning.
- VUC Aarhus har ingen forsikring, der dækker evt. tyveri eller skader på din computer.
- Der er cirka 5 meter til en stikdåse, så sørg for at have passende forlængerledninger med.

- **Eksamensplan**

Den skriftlige eksamensplan (med angivelse af fag/niveau, sted og dato) offentliggøres i LudusWeb d. 9. maj 2017.

For Fjern-kursister dog via VUC Intra under punktet "Generel information om eksamen.

Spørgsmål vedrørende den skriftlige eksamensplan bedes sendt til mailadressen:

hfgseksamen@vucaarhus.dk

- **Netprøver.dk**

Nogle fag skal til skriftlig eksamen med aflevering i netprøver.dk. I har fået særligt materiale om dette, hvis I er med på denne ordning.

Hvis man ikke skal til skriftlig eksamen i netprøver.dk, skal man selv medbringe printer til at printe besvarelsen ud til aflevering. Se de generelle regler for brug af computer

- **Hjælpemidler**

I de fleste tilfælde er alle hjælpemidler tilladt på nær kommunikation med omverdenen og fri netadgang. Det er dog ikke tilladt at bruge computer ved delprøver uden hjælpemidler. Dog kan dispensater pga. ordblindhed være bevilget dispensation til at benytte deres oplæserfunktion via deres it-rygsæk/programpakke fra SPS-Ordningen til delprøver.

Man har begrænset netadgang til de links, som holdets lærer har oplyst om. Al anden brug af nettet er forbudt og vil medføre bortvisning.

Der er enkelte forsøgshold, som har fuld netadgang. De har modtaget særlige informationer om dette.

Man har mulighed for at downloade offline versionen af Gyldendals ordbøger samt ordbogen.com. Med den begrænsede netadgang må man også tilgå ordbøgerne online, hvis de står på linklisten for holdet.

Udlån af ordbøger til de skriftlige prøver:

Da der hvert år forsvinder en del ordbøger ved prøverne, er det besluttet, at kursisterne selv skal gå i biblioteket for at låne ordbøger og kvittere for udlån. Man skal hurtigst muligt efter prøven aflevere dem igen. Der bliver altså ikke ordbøger i lokalerne, som man kan tage, som tidligere.

- **Udeblivelse**

Kommer du for sent til en skriftlig prøve, betragtes du som udeblevet. Den eksamensansvarlige på stedet *kan* dog i særlige tilfælde tillade, at du lukkes ind, hvis forsinkelsen er rimeligt begrundet og af kortere varighed.

- **Karakterer**

De skriftlige eksamensopgaver rettes af to eksterne censorer.

Karaktererne for de skriftlige opgaver kan ses i LudusWeb i uge 25.

Fjern-kursister bedes læse nærmere under punktet "Udstedelse af beviser".

Mundtlig eksamen

- **Eksamensplan**

Den mundtlige eksamensplan (med angivelse af fag, eksaminator(er), sted og dato) offentliggøres i LudusWeb hhv. d. 9. maj 2017 (hvis eksamenerne ligger før 23/5) og 16. maj 2017 (for hele eksamensperioden). Eksamensplanen udkommer ikke i papirform. Kursister skal selv sørge for at aftale den præcise mødetid med faglæreren. **Det er den plan, som læreren har givet holdet, der er den gældende.**

Hvis en kursist opdager, at to mundtlige eksamener falder på samme dag, bedes kursisten kontakte begge lærere med henblik på at ændre rækkefølgen, således at eksaminerne ligger på to forskellige dage. Spørgsmål vedrørende den mundtlige eksamensplan bedes sendt til mailadressen: hfgseksamen@vucaarhus.dk

Hvis du er fjern-kursist, vil den mundtlige eksamensplan i stedet kunne ses på VUC-intra.

- **Trækning af eksamensspørgsmål med 24/48-timers forberedelse**

Kursister, der har eksamen i fag med 24/48-timers forberedelse, skal (uanset hvilket tidspunkt de skal op på selve eksaminationsdagen) trække deres eksamensspørgsmål i Biblioteket i tidsrummet 7.45-8.15.

- **Eksamination**

Eksamen (inkl. trækning af evt. eksamensspørgsmål og votering) skal afvikles indenfor den i fagets læreplan angivne tid. Under eksaminationen har du ret til at støtte dig til dine notater. Oplæsning eller afskrivning på tavlen af notater eller bøger tæller ikke positivt ved bedømmelsen af præstationen.

Censor styrer tiden og bestemmer, hvornår eksaminationen er færdig. Kun eksaminator og censor er til stede under voteringen. Straks efter karakterfastsættelsen meddeler eksaminator karakteren i censors påhør. Eksaminator vil normalt komme med en kort begrundelse for karakteren, men du har ikke krav på dette.

- **Hjælpemidler**

I forberedelseslokalet vil der være papir og blyant. Spørg din faglærer, hvilke undervisningsmaterialer der vil ligge i forberedelseslokalet. Du kan selv medbringe andre tilladte hjælpemidler.

Du må gerne medbringe egen pc til forberedelsen og internettet må gerne bruges til at hente holdets undervisningsmaterialer, som angivet på den linksliste du har fået af din lærer. Det kaldes begrænset netadgang. Al anden brug af internettet er forbudt og vil medføre bortvisning. Du må ikke anvende internettet frit eller til at kommunikere med andre.

Du vil i forbindelse med eksamen blive bedt om at skrive under på, at du kun har benyttet lovlige hjælpemidler under eksamen.

- **Når en prøve er begyndt**

En mundtlig prøve er begyndt, når du har trukket eksamensspørgsmålet. Når en prøve er begyndt, skal der gives en karakter uanset hvad. Hvis der ikke foreligger nogen faglig præstation, gives lavest mulige karakter. Det gælder således også for eksamen i fag med

24/48-timers forberedelse.

- **Tre gode råd:**

1. Husk altid at møde i god tid, dvs. senest når den foregående kursist er sat til at trække sit spørgsmål;
2. Husk at kun kursister, som venter på at få en karakter, eller kursister, som venter på at skulle ind til forberedelse, må opholde sig på gangene. Det er dejligt at blive færdig med eksamen og fejre det. Men vi vil bede om, at denne fejring afholdes i kantineområdet.
3. Husk at der af hensyn til eksaminanderne skal være ro på gangene i hele eksamensperioden!

Generelt

- **Udeblivelse fra eksamen**

En kursist, der udebliver fra eller kommer for sent til en prøve (dvs. til den tid, kursisten er sat til at trække sit eksamensspørgsmål), har ikke krav på at aflægge prøven. Vedkommende vil blive registreret som '*ej mødt*' på karakterlisten

- **Billedlegitimation**

Husk billedlegitimation til både mundtlig og skriftlig eksamen, samt til træk til 24/48 timers forberedelse. Kan man ikke legitimere sig, vil der blive taget et fotografi af en. Senest 1 uge efter den pågældende eksamen skal man møde op i Receptionen og fremvise billedid, som vil blive sammenlignet med billedet taget på eksamensdagen. Din skriftlige karakter vil blive tilbageholdt, til vi har set billedlegitimation.

- **Dispensation**

Hvis du har fået tildelt dispensation til en eller flere eksamener, bedes du medbringe dispensationsbrevet til dine eksamener.

- **Sygdom ved eksamen**

Sygdom skal meddeles til skolens Reception på tlf. 87 322 500 **før** prøvens start og **dokumenteres** med en lægeerklæring. Denne lægeerklæring skal man selv betale. Lægen skal kontaktes samme dag, som eksamen afholdes. Lægeerklæringen skal afleveres i Receptionen senest 1 uge efter sygemeldingen. Hvis man ikke overholder denne frist, vil man ikke få mulighed for senere at tilmelde sig sygeeksamen.

For elever med eksamen fra den 19. – 21. juni 2017, er absolut sidste frist for aflevering af lægeerklæring den 26. juni 2017 af hensyn til tilrettelæggelse af sygeeksamen.

Har man afleveret en lægeerklæring rettidigt, vil man cirka 1. juli modtage besked i e-boks om, hvordan man kan tilmelde sig sygeeksamen. Bemærk altså at man ikke automatisk er tilmeldt sygeeksamen.

Sygeeksamen ligger i august. De mundtlige ligger 8.-11. august.

Kursister er velkomne til at sende spørgsmål vedrørende sygeeksamen til mailadressen:
hfgssygeeksamen@vucaarhus.dk

- **Snyd ved eksamen**

Hvis man skaffer sig eller giver en anden kursist uretmæssig hjælp (eller forsøger på det), bortvises man fra den pågældende eksamen. Det betragtes også som snyd, hvis man udgiver en andens arbejde for at være sit eget, eller hvis man anvender et tidligere bedømt arbejde uden henvisning hertil.

Bortvisning medfører, at eventuelle karakterer bortfalder. Du kan tidligst aflægge eksamen igen i den næste eksamenstermin for faget.

Til både mundtlig og skriftlig eksamen skal man skrive under på, at man ikke har snydt.

- **Klage over eksamen**

Hvis du vil klage over eksamen eller bedømmelsen, skal du indenfor 14 dage efter, at karakteren er meddelt, indgive en klage til Hanne Thestrup Schmidt, Pædagogisk koordinator for eksamen på hf. Læs mere om klageproceduren på VUCintra under '**Om eksamen>Klager over eksamen**'.

- **Pædagogisk Psykologisk Rådgivning**

I eksamensperioden har du mulighed for at kontakte Pædagogisk Psykologisk Rådgivning pr. mail: pa@vucaarhus.dk for nærmere aftale.

- **Udstedelse af beviser**

Kursister på GS og HF-enkeltfag:

Skal du søge uddannelse via Optagelse.dk, gå da ind under adganggrundlag og find dit eksamensbevis.

Har du brug for et originalt prøvebevis, kan du bestille det på vucaarhus.dk/proevebevis.

Bestiller du beviset senest onsdag den 21. juni kl. 12.00 - kan vi have det klar til dig fredag den 23. juni, efter kl. 9.00. Efter denne dato læs mere på vucaarhus.dk/proevebevis.

Pårørende kan også afhente beviset ved forevisning af fuldmagt, der også findes på vucaarhus.dk/proevebevis.

Bor du udenfor Aarhus Kommune, sender vi det gerne til din folkeregisteradresse. Vær dog opmærksom på, at det kan tage op til 15 dage om at komme frem med PostNord.

Prøvebeviserne sendes fredag den 23. juni.

Enkeltfags-kursister der afslutter en hel HF:

Du skal selv bestille dit fulde bevis senest 2/6-2017 via www.vucaarhus.dk/proevebevis
>læs mere om udstedelse af fuldt HF-eksamensbevis< >bestilling af eksamensbevis<.

Du kan få dit bevis overrakt ved dimissionen fredag d. 23/6 eller selv afhente det samme dag eller senere. Hvis du bor uden for Aarhus Kommune, kan du få det tilsendt. Se mere information om det, når du bestiller beviset.

Hvis du skal have penge retur, må der ifølge reglerne gå op til 6 uger før udbetalingen skal ske.

Kursister i HF2-klasser:

Er du kursist på 2. år i en HF2-klasse, skal du senest den 11. maj 2017 kl. 12.00 aflevere den udleverede blanket, hvor du tilmelder dig dimissionen og bestiller et helt HF-eksamensbevis.

- **Bogaflevering**

Efter endt eksamen skal samtlige bøger afleveres til skolen. Bøgerne kan afleveres enten i selvbetjeningsautomaten, indgang A, vindfang før foyeren eller i Biblioteket. Det er vigtigt, at du **ALTID** får en kvittering, som er dit eneste bevis i en evt. regningstvist.

Maj 2017